

# Główna

Przygotowanie do druku - dwa osobne pliki:

- plecki (rozmiar pliku 321x586 mm)
- główka (rozmiar pliku 321x226 mm)




formaty PDF, TIFF, JPG

rozdzielczość 300 DPI

kolorystyka CMYK

przezroczystości, cienie i inne efekty

spłaszczone z tłem

-  format pliku (całego projektu razem ze spadami) - 321 x 226 mm
-  format końcowy (widoczny w gotowym kalendarzu) - 315 x 220 mm
-  poza ten obszar nie powinny wychodzić ważne elementy np. tekst - 305 x 210 mm

# Kalendarium

(prosimy pozostawić tło projektu,  
NIE wycinać białego obszaru.)

# Kalendarium

(prosimy pozostawić tło projektu,  
NIE wycinać białego obszaru.)

# Kalendarium

(prosimy pozostawić tło projektu,  
NIE wycinać białego obszaru.)

- format pliku (całego projektu razem ze spadami) - 321 x 586 mm
- format końcowy (widoczny w gotowym kalendarzu) - 315 x 580 mm
- poza ten obszar nie powinny wychodzić ważne elementy np. tekst - 309 x 574 mm